

Connectez-vous sur <https://www.eticket.qiis.fr/>

Cliquer sur PORTAIL FAMILLE



Cliquer sur VERSION WEB



[Portail Famille eTicket](#) > Connexion au portail famille

Première connexion à votre Portail Famille ?

Vous n'avez pas encore de compte ?

... Vous êtes au bon endroit !

## #1. Installez l'application mobile

L'application mobile est disponible gratuitement sur tous les stores et s'installe en quelques secondes...



Cliquez pour installer l'application  
Android



Cliquez pour installer l'application  
IOS pour iPhone & iPad

Votre Portail Famille est également disponible sur votre navigateur web

[VERSION WEB](#)

### Découvrir

- [eTicket, c'est quoi ?](#)
- [Démonstration en ligne](#)
- [Tout savoir sur notre logiciel](#)
- [Le Portail Famille](#)
- [Foire aux questions](#)
- [Le Mag](#)

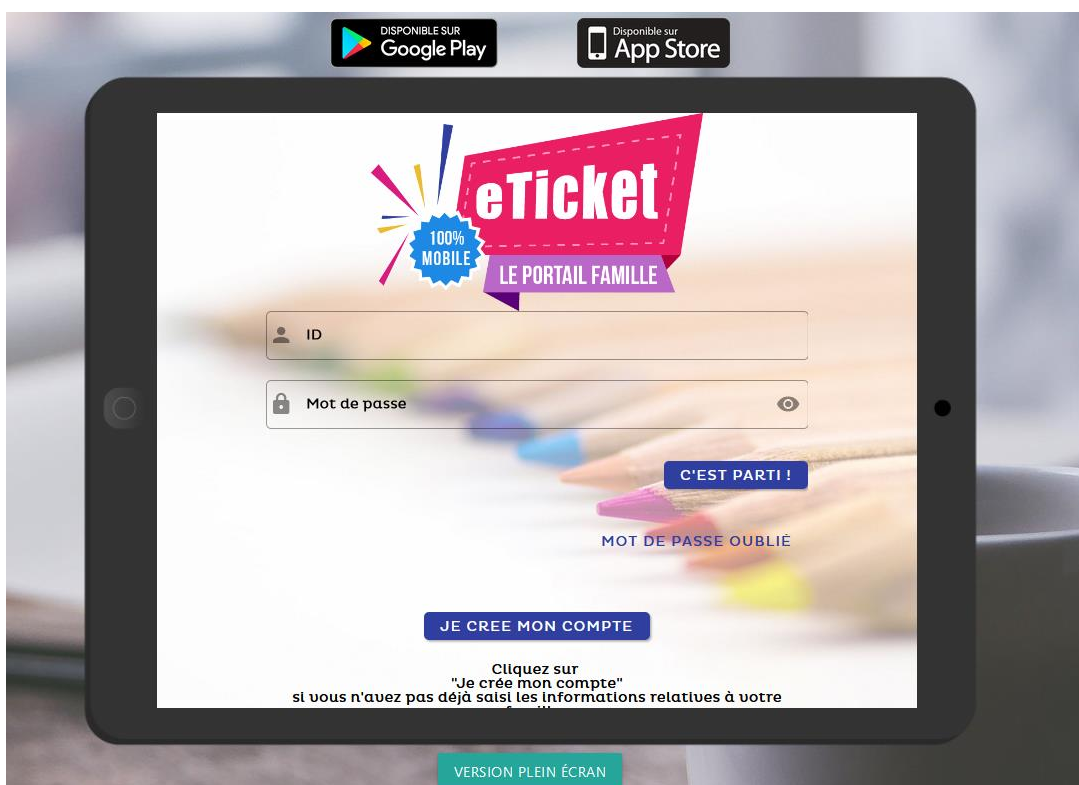
### Catégories

- [Actualités](#)
- [La revue de Presse](#)
- [Références](#)

### Articles récents

- [Nouveau service numérique au coeur du Vercors](#)
- [Le numérique au coeur de nos territoires](#)
- [Wardrecques avance avec nous !](#)
- [Sainte-Marie-de-Gosse choisit eTicket](#)
- [Cantine 2.0 en Drôme provençale](#)

Créer votre compte





Compléter le code postal et sélectionner la Commune puis SUIVANT



Cochez les 2 cases et cliquez sur JE CREE MON COMPTE

**eTicket**  
100% MOBILE  
LE PORTAIL FAMILLE

Commune de Vernoux en Vivarais  
2 rue Raymond Finiels  
07240 VERNOUX-EN-VIVARAIS

LIRE LES CONDITIONS GENERALES D'UTILISATION

Je reconnais avoir pris connaissance des [conditions d'utilisation](#) du service eTicket et j'accepte l'ensemble de ces conditions.

LIRE LE REGLEMENT INTERIEUR

Je reconnais avoir lu le [règlement](#) et l'accepte.

**JE CREE MON COMPTE**

PRECEDENT


Cliquer sur C'EST PARTI et se reconnecter

**Merci !**  
**Votre compte a été créé.**

Mél : mairie@vernoux-en-vivarais.fr  
Mot de passe : MAI...

Votre compte a été créé avec succès. Utilisez désormais ces identifiants pour vous connecter à votre compte.

**C'EST PARTI !**

 TOUTE L'EQUIPE EST HEUREUSE DE VOUS ACCOMPAGNER DANS VOTRE QUOTIDIEN.

Cliquer sur +



Compléter tous les champs obligatoires des onglets enfants et parents

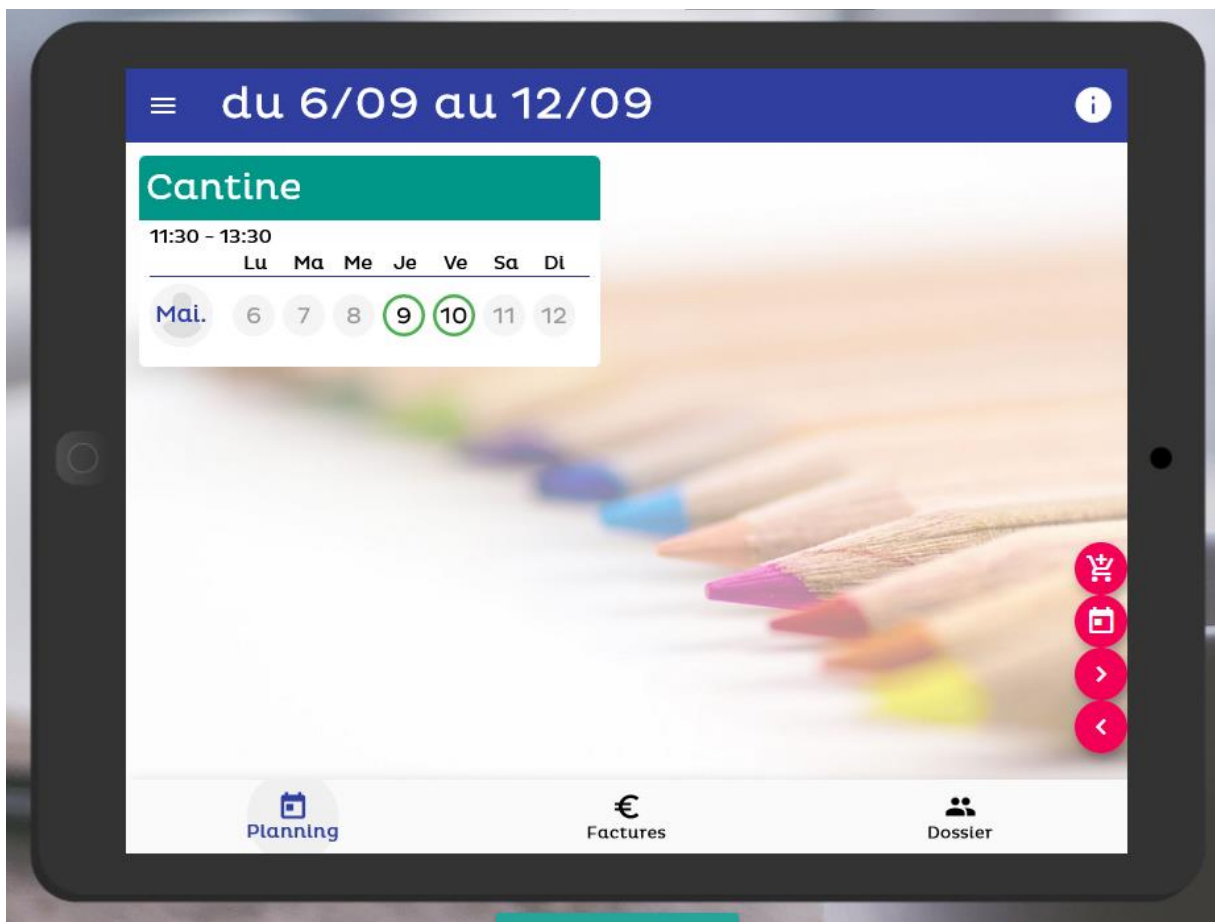


Envoyer le dossier

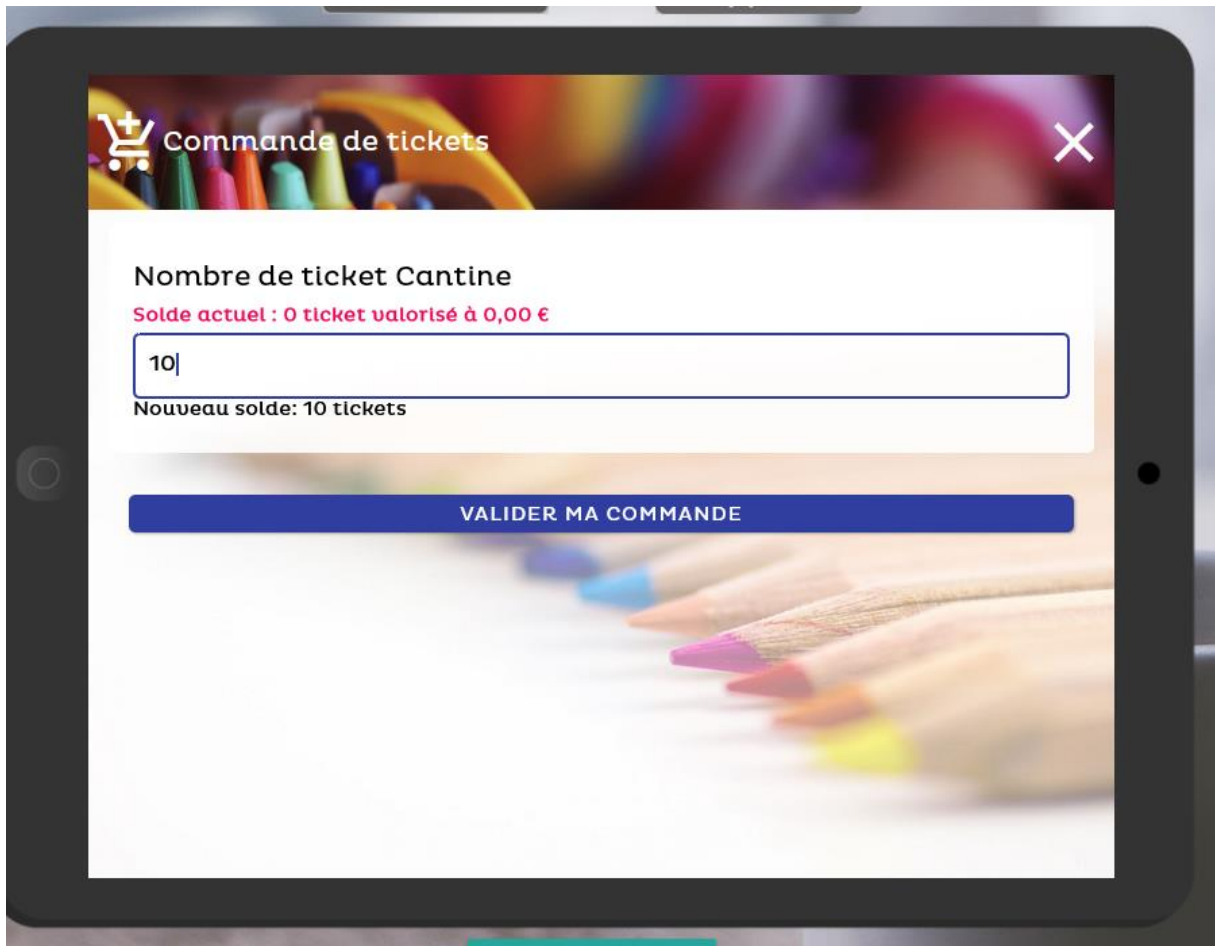


## INSCRIPTION CANTINE

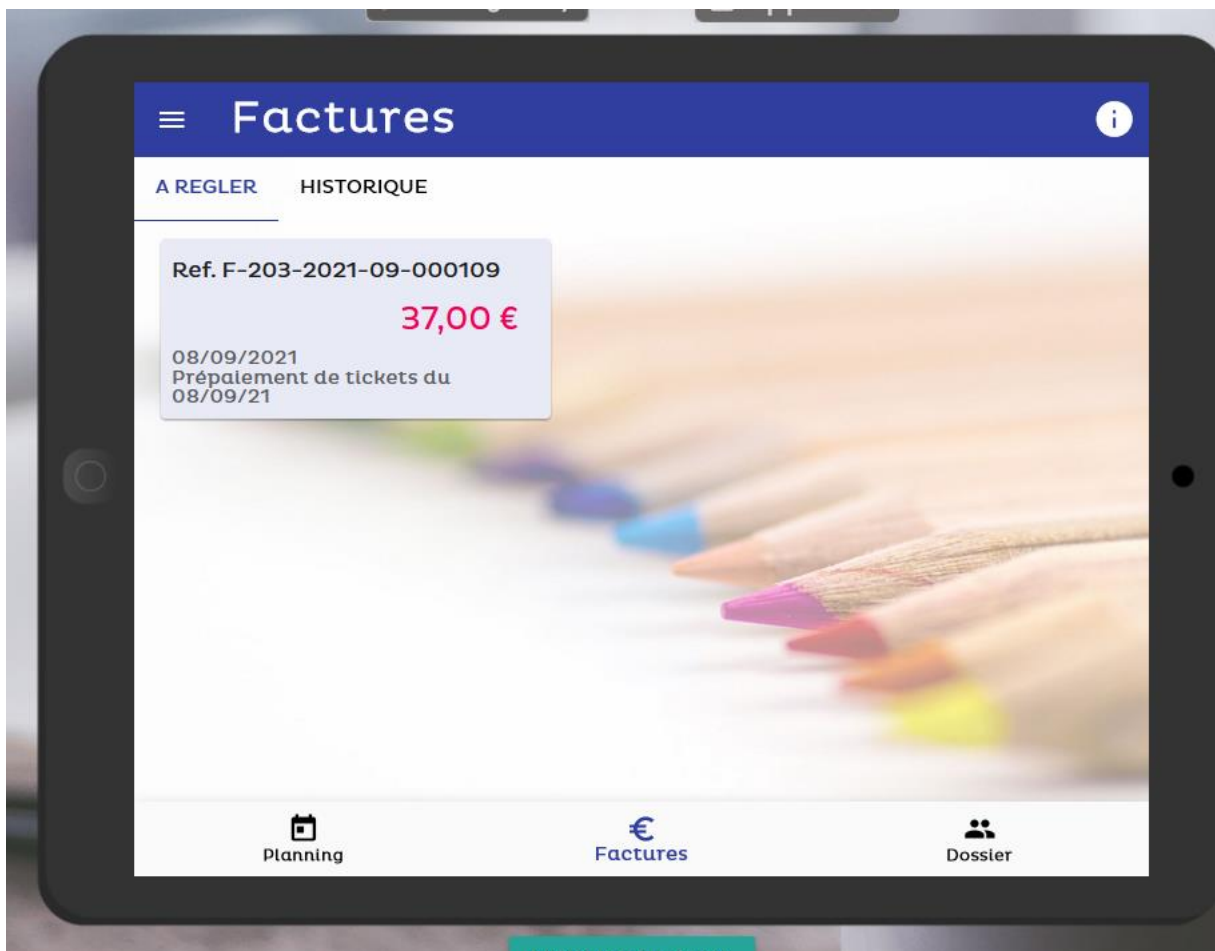
Une fois votre dossier validé par la mairie acheter les tickets en cliquant sur le caddie



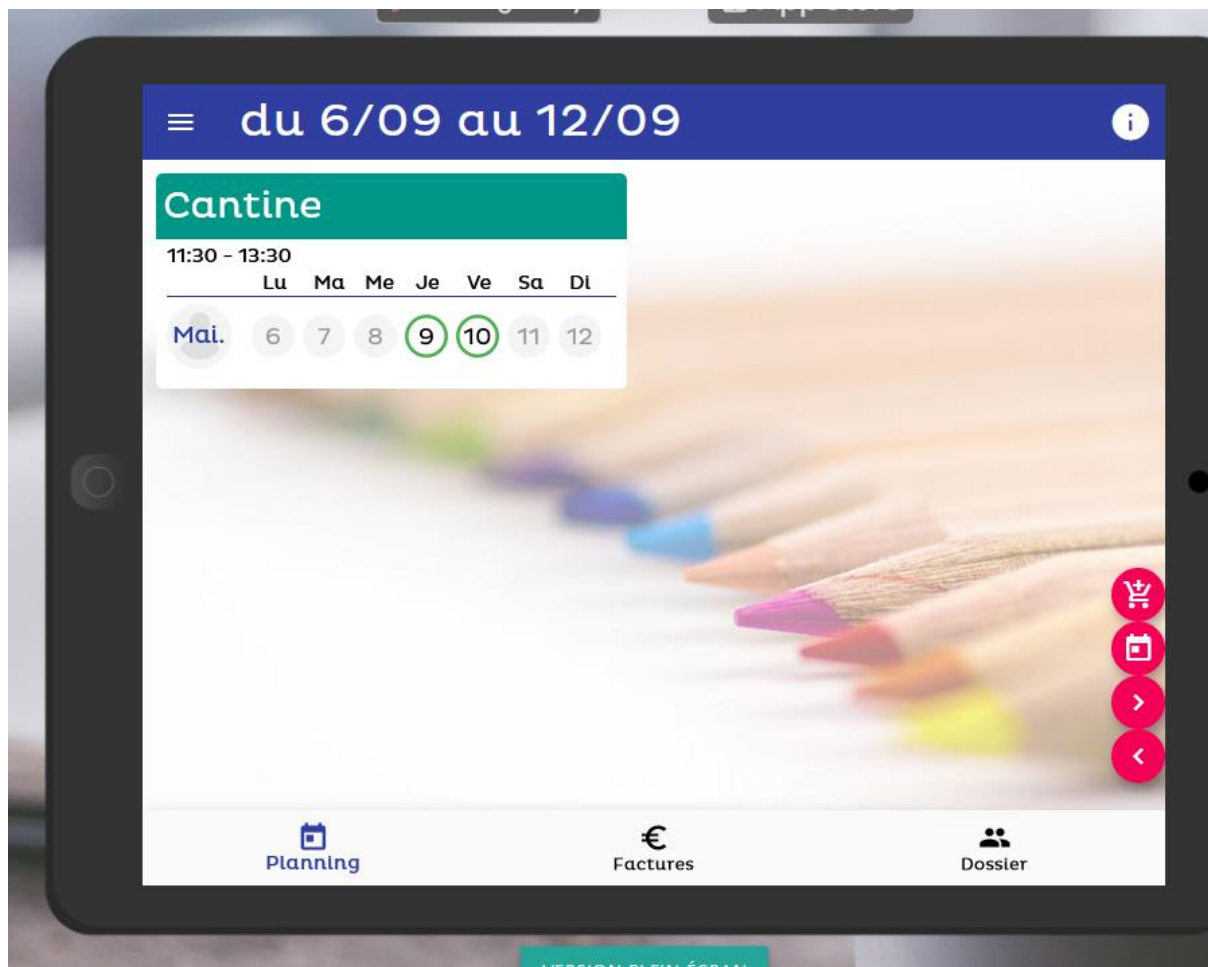
Valider la commande et confirmer la commande



Payer la facture



Une fois la facture réglée inscrire les enfants à la cantine en cochant le jour d'inscription sur le planning



## INSCRIPTION GARDERIE

Cliquer sur chaque jour d'inscription pour chaque garderie (matin, midi et/ou soir)



Une facture vous sera envoyée par mail en fin de mois que vous pourrez en ligne.